

Ringversuche für Gefahrstoffmessstellen – Ergebnismitteilung

Ringversuch Organische Lösemittel mit Probenahme

14./15. Februar 2018

Zusammenfassung der Labormessergebnisse

Probe 1

	1-Butanol	Z-Score	1-Propanol	Z-Score	2-Butanol	Z-Score	i-Butanol	Z-Score
Einheit	mg/m ³		mg/m ³		mg/m ³		mg/m ³	
39	70,90	1,02	428,20	0,34	90,40	0,41	123,30	0,42
47	64,50	0,02	407,10	-0,17	105,20	2,12 E	119,30	0,09
72	64,10	-0,04	401,20	-0,31	96,90	1,16	119,20	0,08
78	55,70	-1,35	380,63	-0,81	76,95	-1,14	107,92	-0,88
136	66,90	0,39	424,90	0,26	88,80	0,23	125,30	0,59
150	66,90	0,39	425,00	0,27	88,30	0,17	126,00	0,65
158	63,70	-0,10	396,30	-0,43	81,40	-0,62	113,30	-0,42
212	63,40	-0,15	413,40	-0,01	81,00	-0,67	117,10	-0,10
222	65,90	0,24	422,50	0,21	82,30	-0,52	112,80	-0,46
231	68,30	0,61	475,36	1,48	90,19	0,39	126,05	0,66
245	55,70	-1,35	346,20	-1,64	71,80	-1,73	101,60	-1,41
259	71,07	1,04	451,69	0,91	92,75	0,68	127,85	0,81
271	64,69	0,05	409,21	-0,12	88,37	0,18	121,12	0,24
283	59,30	-0,79	287,00	-3,07 BE	80,90	-0,68	115,00	-0,28
–	–	--	–	--	–	--	–	--
Methode	ISO 5725-2		ISO 5725-2		ISO 5725-2		ISO 5725-2	
Bewertung	Z ≤2,00		Z ≤2,00		Z ≤2,00		Z ≤2,00	
Anzahl der Labore, die Ergebnisse vorgelegt haben	14		14		14		14	
Mittelwert	64,36		413,98		86,80		118,27	
Vergleich-Stdabw.	4,77		31,57		8,54		7,59	
Rel.Vergleich-Stdabw.	7,41 %		7,63 %		9,84 %		6,42 %	
Referenzwert	61,10		397,80		85,50		119,10	
Soll-Stdabw.	6,44		41,40		8,68		11,83	
Rel.Soll-Stdabw.	10,00 %		10,00 %		10,00 %		10,00 %	
unt. Toleranzgr.	51,49		331,18		69,44		94,62	
ob. Toleranzgr.	77,23		496,77		104,16		141,93	

	1-Butanol	Z-Score	1-Propanol	Z-Score	2-Butanol	Z-Score	i-Butanol	Z-Score
Anzahl B-Ausreißer			1					
Anzahl teilnehmender Labore, nach der Eliminierung der Ausreißer A-D und F (ohne Labore, die keine Messwerte, sondern nur einen Status angegeben haben)	14		13		14		14	
Erläuterung der Ausreißertypen								
A: Einzelausreißer	Grubbs							
B: abw. Labormittelwert	Grubbs							
C: überh. Labor-Stdabw.	Cochran							
D: manuell entfernt								
E: Mittelwert außerhalb Tol.-Bereich								
F: $ Z\text{-Score} > 3,5$								

Zusammenfassung der Labormessergebnisse

Probe 2

	Cumol	Z-Score	Ethylacetat	Z-Score	Ethylbenzol	Z-Score	p-Xylol	Z-Score	Toluol	Z-Score
Einheit	mg/m ³		mg/m ³		mg/m ³		mg/m ³		mg/m ³	
39	17,00	-0,28	299,70	0,42	39,20	0,39	110,80	0,33	66,20	0,03
47	16,10	-0,79	270,80	-0,58	38,40	0,18	110,60	0,31	66,60	0,09
72	15,10	-1,36	257,60	-1,04	36,10	-0,43	98,80	-0,79	60,00	-0,91
78	16,71	-0,44	295,05	0,26	39,92	0,58	113,89	0,62	67,12	0,17
136	18,90	0,81	291,90	0,15	40,80	0,82	118,30	1,03	72,60	1,00
150	16,20	-0,73	309,00	0,75	36,30	-0,38	109,00	0,16	65,00	-0,15
158	16,20	-0,73	271,40	-0,56	36,30	-0,38	101,80	-0,51	65,00	-0,15
212	17,40	-0,05	286,10	-0,05	37,60	-0,03	109,10	0,17	67,70	0,26
222	15,90	-0,91	298,50	0,38	36,30	-0,38	109,20	0,18	65,20	-0,12
231	20,89	1,95	281,82	-0,20	35,83	-0,50	96,53	-1,00	60,87	-0,78
245	18,30	0,47	306,90	0,67	41,60	1,03	120,90	1,27	72,10	0,93
259	16,46	-0,59	300,18	0,44	39,25	0,41	114,83	0,70	70,32	0,66
271	21,62	2,37 E	274,31	-0,46	36,24	-0,39	100,77	-0,61	62,12	-0,59
283	18,00	0,29	282,00	-0,19	34,20	-0,93	87,50	-1,84	63,00	-0,45
–	–	--	–	--	–	--	–	--	–	--
Methode	ISO 5725-2		ISO 5725-2		ISO 5725-2		ISO 5725-2		ISO 5725-2	
Bewertung	Z ≤2,00		Z ≤2,00		Z ≤2,00		Z ≤2,00		Z ≤2,00	
Anzahl der Labore, die Ergebnisse vorgelegt haben	14		14		14		14		14	
Mittelwert	17,48		287,52		37,72		107,29		65,99	
Vergleich-Stdabw.	1,90		15,23		2,17		9,16		3,85	
Rel. Vergleich-Stdabw.	10,87 %		5,30 %		5,75 %		8,54 %		5,84 %	
Referenzwert	17,10		297,10		38,40		113,20		67,20	
Soll-Stdabw.	1,75		28,75		3,77		10,73		6,60	
Rel. Soll-Stdabw.	10,00 %		10,00 %		10,00 %		10,00 %		10,00 %	
unt. Toleranzgr.	13,99		230,01		30,17		85,83		52,79	
ob. Toleranzgr.	20,98		345,02		45,26		128,74		79,19	

	Cumol	Z-Score	Ethylacetat	Z-Score	Ethylbenzol	Z-Score	p-Xylol	Z-Score	Toluol	Z-Score
Anzahl teilnehmender Labore, nach der Eliminierung der Ausreißer A-D und F (ohne Labore, die keine Messwerte, sondern nur einen Status angegeben haben)	14		14		14		14		14	
Erläuterung der Ausreißertypen										
A: Einzelausreißer		Grubbs								
B: abw. Labormittelwert		Grubbs								
C: überh. Labor-Stdabw.		Cochran								
D: manuell entfernt										
E: Mittelwert außerhalb Tol.-Bereich										
F: $ Z\text{-Score} > 3,5$										

Zusammenfassung der Labormessergebnisse

Probe 3

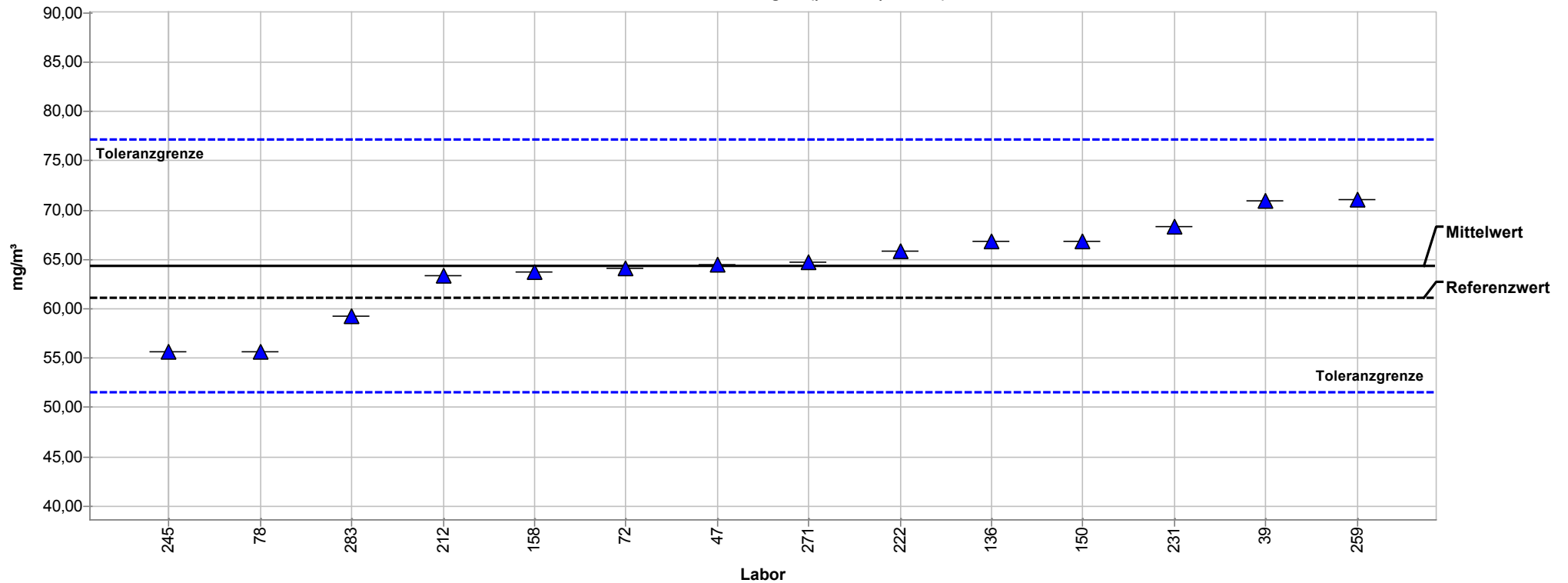
	Cyclohexan	Z-Score	Methylcyclohexan	Z-Score	n-Decan	Z-Score	n-Heptan	Z-Score	n-Hexan	Z-Score
Einheit	mg/m ³		mg/m ³		mg/m ³		mg/m ³		mg/m ³	
39	65,70	0,22	57,70	-0,09	34,30	0,03	308,30	0,16	29,20	-0,05
47	65,60	0,21	59,80	0,27	35,20	0,30	315,20	0,38	29,40	0,02
72	66,80	0,39	60,20	0,34	38,30	1,20	316,60	0,43	29,20	-0,05
78	61,74	-0,40	55,43	-0,48	34,30	0,03	294,13	-0,31	35,18	1,98
136	72,50	1,28	67,60	1,61	39,50	1,55	344,20	1,34	33,40	1,38
150	65,90	0,25	59,40	0,21	39,70	1,61	311,00	0,24	31,70	0,80
158	67,10	0,44	56,70	-0,26	34,40	0,06	303,90	0,01	30,20	0,29
212	68,10	0,59	63,40	0,89	37,50	0,97	317,50	0,46	30,50	0,39
222	61,60	-0,42	56,40	-0,31	29,80	-1,28	307,90	0,14	27,10	-0,77
231	60,66	-0,56	55,05	-0,54	29,56	-1,35	276,91	-0,88	26,68	-0,91
245	51,60	-1,97	45,50	-2,18 E	26,30	-2,31 E	236,60	-2,21 E	23,70	-1,93
259	73,00	1,36	66,39	1,41	35,57	0,40	336,21	1,08	33,12	1,28
271	56,22	-1,25	52,40	-1,00	31,24	-0,86	272,51	-1,02	25,39	-1,35
283	63,40	-0,14	58,90	0,12	33,00	-0,35	309,00	0,18	26,20	-1,07
–	–	--	–	--	–	--	–	--	–	--
Methode	ISO 5725-2		ISO 5725-2		ISO 5725-2		ISO 5725-2		ISO 5725-2	
Bewertung	Z <=2,00		Z <=2,00		Z <=2,00		Z <=2,00		Z <=2,00	
Anzahl der Labore, die Ergebnisse vorgelegt haben	14		14		14		14		14	
Mittelwert	64,28		58,21		34,19		303,57		29,35	
Vergleich-Stdabw.	5,77		5,61		3,95		27,16		3,30	
Rel.Vergleich-Stdabw.	8,97 %		9,64 %		11,54 %		8,95 %		11,26 %	
Referenzwert	62,60		59,80		35,20		310,20		30,50	
Soll-Stdabw.	6,43		5,82		3,42		30,36		2,94	
Rel.Soll-Stdabw.	10,00 %		10,00 %		10,00 %		10,00 %		10,00 %	
unt. Toleranzgr.	51,42		46,56		27,35		242,85		23,48	
ob. Toleranzgr.	77,14		69,85		41,03		364,28		35,23	

	Cyclohexan	Z-Score	Methylcyclohexan	Z-Score	n-Decan	Z-Score	n-Heptan	Z-Score	n-Hexan	Z-Score
Anzahl teilnehmender Labore, nach der Eliminierung der Ausreißer A-D und F (ohne Labore, die keine Messwerte, sondern nur einen Status angegeben haben)	14		14		14		14		14	
Erläuterung der Ausreißertypen										
A: Einzelausreißer		Grubbs								
B: abw. Labormittelwert		Grubbs								
C: überh. Labor-Stdabw.		Cochran								
D: manuell entfernt										
E: Mittelwert außerhalb Tol.-Bereich										
F: $ Z\text{-Score} > 3,5$										
	n-Octan	Z-Score								
Einheit	mg/m ³									
39	263,60	0,07								
47	267,90	0,24								
72	270,40	0,33								
78	260,59	-0,04								
136	300,70	1,49								
150	268,00	0,24								
158	243,90	-0,68								
212	275,60	0,53								
222	268,10	0,25								
231	237,75	-0,91								
245	201,40	-2,30 E								
259	299,89	1,46								
271	241,70	-0,76								
283	264,00	0,09								
–	–	–								
Methode	ISO 5725-2									
Bewertung	$ Z \leq 2,00$									

	n-Octan	Z-Score
Anzahl der Labore, die Ergebnisse vorgelegt haben	14	
Mittelwert	261,68	
Vergleich-Stdabw .	25,27	
Rel.Vergleich-Stdabw .	9,66 %	
Referenzwert	270,60	
Soll-Stdabw .	26,17	
Rel.Soll-Stdabw .	10,00 %	
unt. Toleranzgr.	209,34	
ob. Toleranzgr.	314,02	
Anzahl teilnehmender Labore, nach der Eliminierung der Ausreißer A-D und F (ohne Labore, die keine Messwerte, sondern nur einen Status angegeben haben)	14	

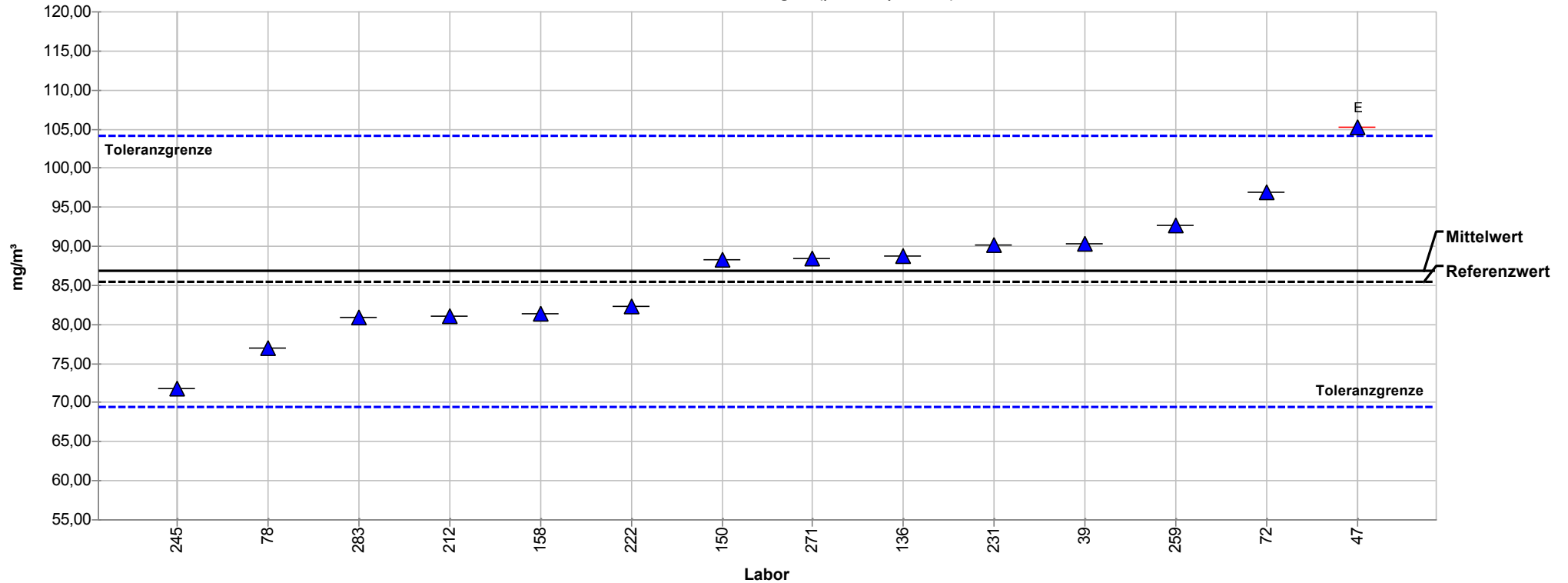
Einzeldarstellung Mittelwerte

Merkmal:	1-Butanol	Mittelwert:	64,36 mg/m ³
Probe:	1	Vgl.-Stdabw.:	4,77 mg/m ³
Methode:	ISO 5725-2	Rel. Vergleich-Stdabw.:	7,41%
Rel. Soll-Stdabw.:	10,00% (Limited)	Referenzwert:	61,10 mg/m ³
Anzahl Labore:	14	Toleranzbereich:	51,49 - 77,23 mg/m ³ (Z-Score <= 2,00)



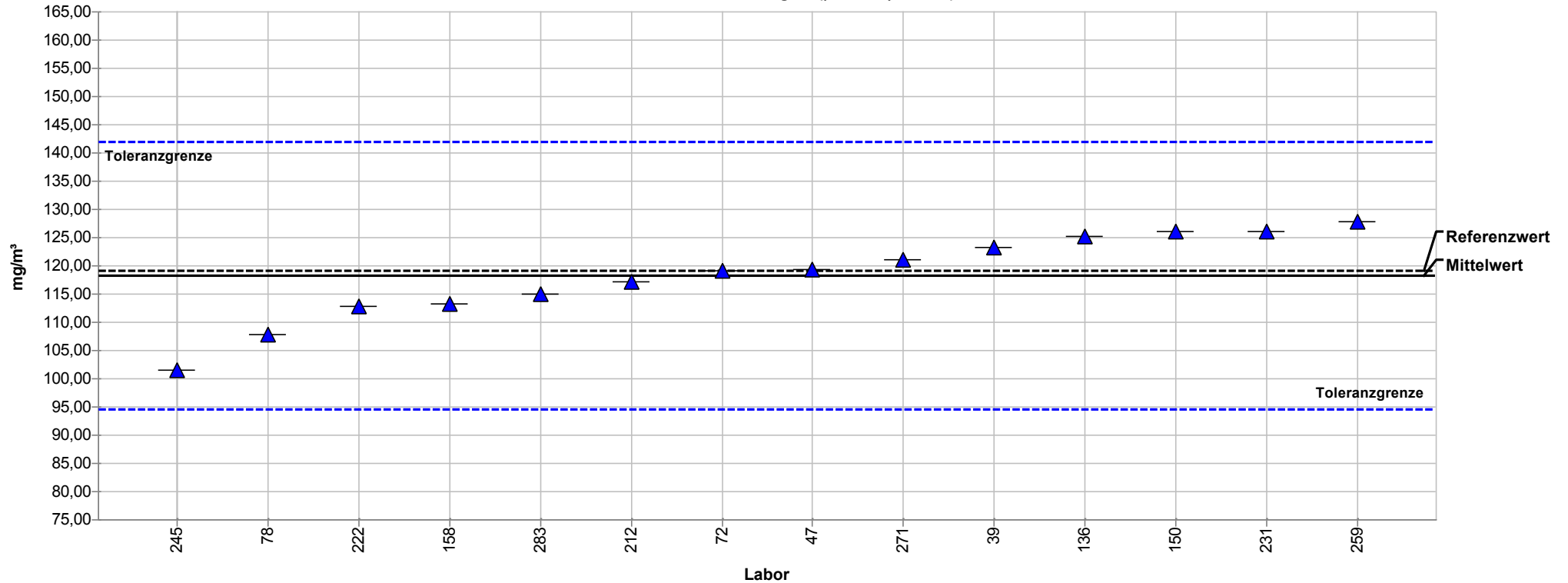
Einzeldarstellung Mittelwerte

Merkmal:	2-Butanol	Mittelwert:	86,80 mg/m ³
Probe:	1	Vgl.-Stdabw.:	8,54 mg/m ³
Methode:	ISO 5725-2	Rel. Vergleich-Stdabw.:	9,84%
Rel. Soll-Stdabw.:	10,00% (Limited)	Referenzwert:	85,50 mg/m ³
Anzahl Labore:	14	Toleranzbereich:	69,44 - 104,16 mg/m ³ (Z-Score <= 2,00)



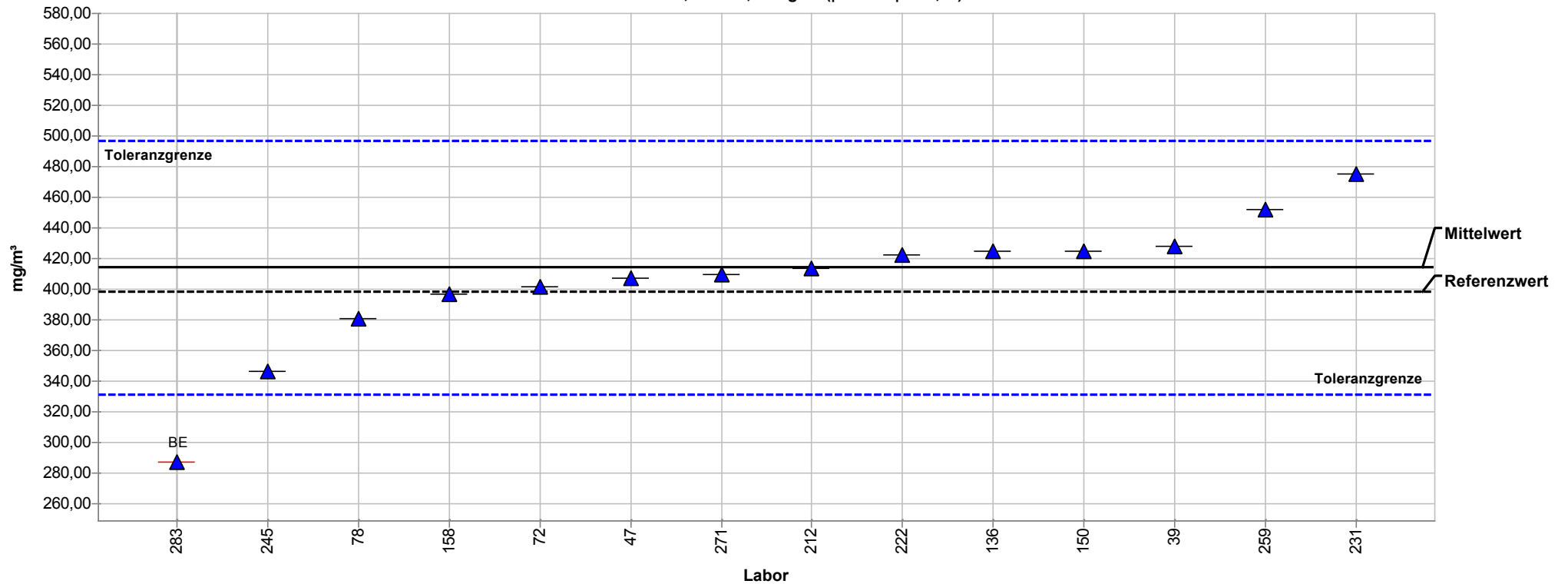
Einzeldarstellung Mittelwerte

Merkmal:	i-Butanol	Mittelwert:	118,27 mg/m ³
Probe:	1	Vgl.-Stdabw.:	7,59 mg/m ³
Methode:	ISO 5725-2	Rel. Vergleich-Stdabw.:	6,42%
Rel. Soll-Stdabw.:	10,00% (Limited)	Referenzwert:	119,10 mg/m ³
Anzahl Labore:	14	Toleranzbereich:	94,62 - 141,93 mg/m ³ (Z-Score <= 2,00)



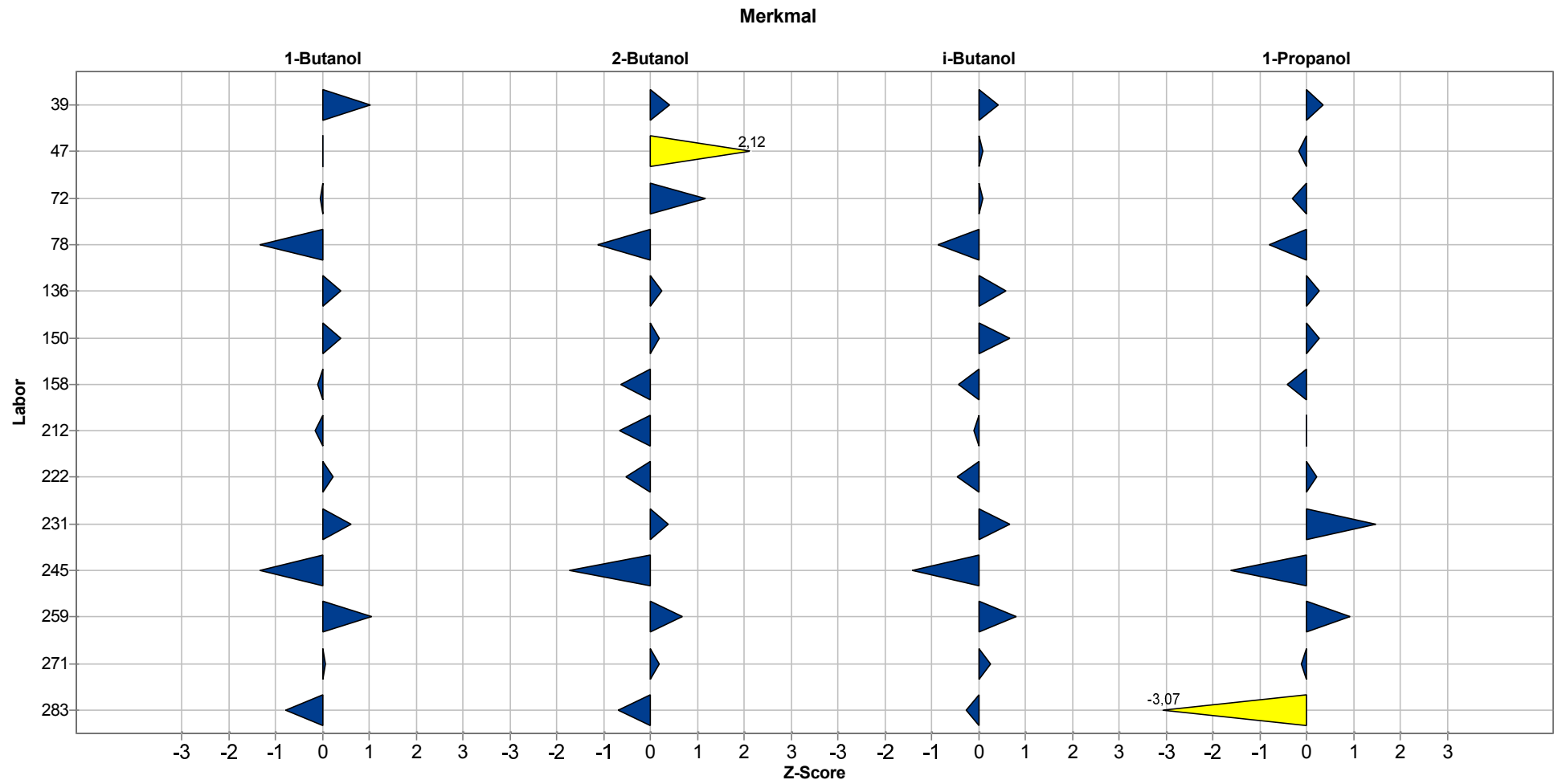
Einzeldarstellung Mittelwerte

Merkmal:	1-Propanol	Mittelwert:	413,98 mg/m ³
Probe:	1	Vgl.-Stdabw.:	31,57 mg/m ³
Methode:	ISO 5725-2	Rel. Vergleich-Stdabw.:	7,63%
Rel. Soll-Stdabw.:	10,00% (Limited)	Referenzwert:	397,80 mg/m ³
Anzahl Labore:	13	Toleranzbereich:	331,18 - 496,77 mg/m ³ (Z-Score ≤ 2,00)



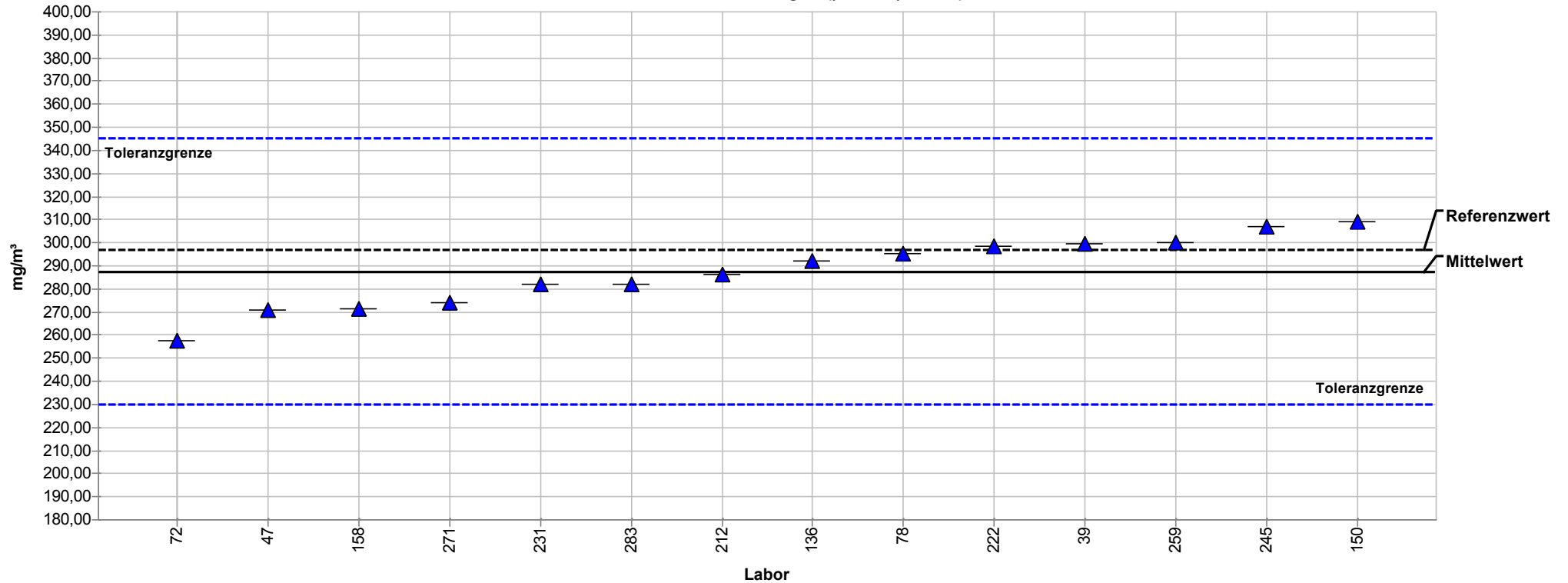
Übersicht Z-Scores

Probe: 1



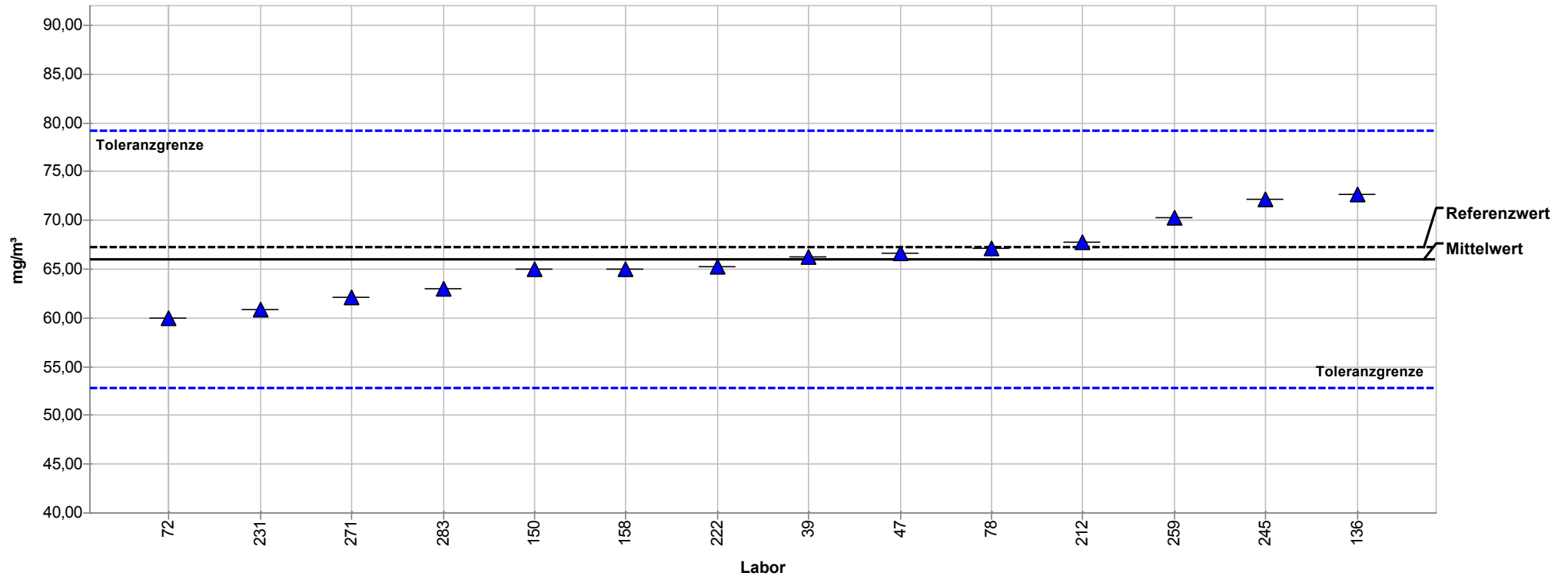
Einzeldarstellung Mittelwerte

Merkmal:	Ethylacetat	Mittelwert:	287,52 mg/m ³
Probe:	2	Vgl.-Stdabw.:	15,23 mg/m ³
Methode:	ISO 5725-2	Rel. Vergleich-Stdabw.:	5,30%
Rel. Soll-Stdabw.:	10,00% (Limited)	Referenzwert:	297,10 mg/m ³
Anzahl Labore:	14	Toleranzbereich:	230,01 - 345,02 mg/m ³ (Z-Score ≤ 2,00)



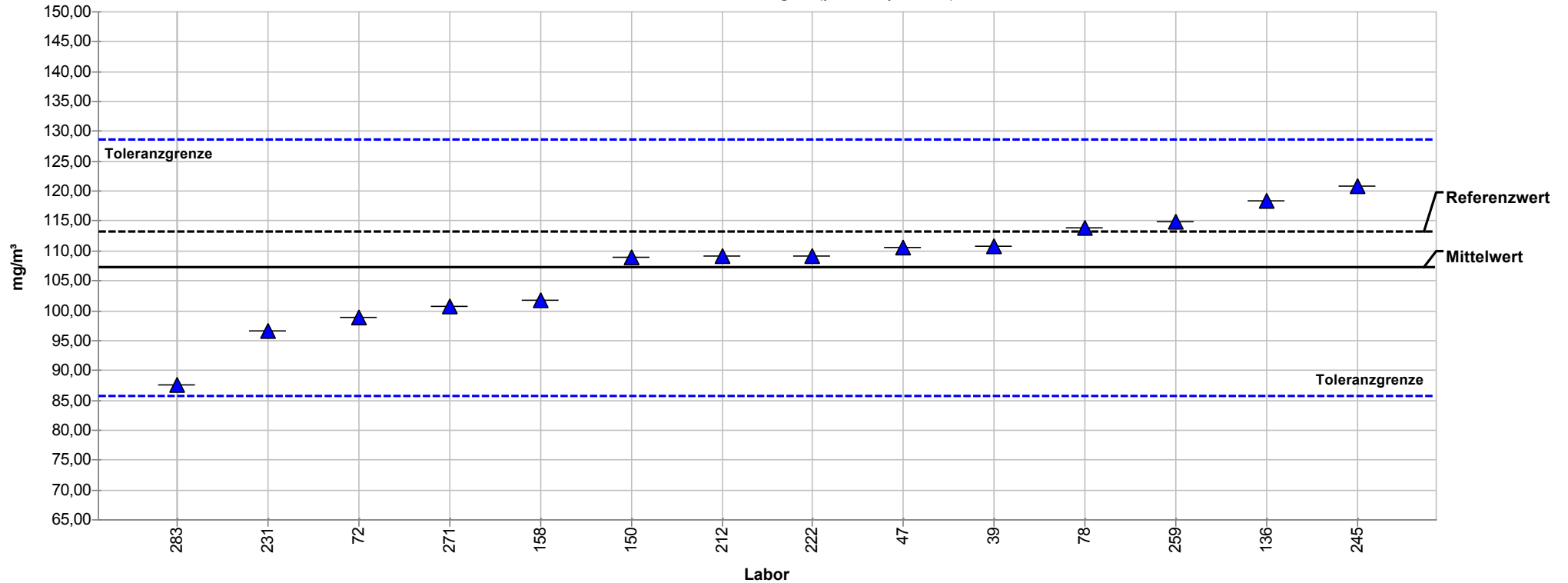
Einzeldarstellung Mittelwerte

Merkmal:	Toluol	Mittelwert:	65,99 mg/m ³
Probe:	2	Vgl.-Stdabw.:	3,85 mg/m ³
Methode:	ISO 5725-2	Rel. Vergleich-Stdabw.:	5,84%
Rel. Soll-Stdabw.:	10,00% (Limited)	Referenzwert:	67,20 mg/m ³
Anzahl Labore:	14	Toleranzbereich:	52,79 - 79,19 mg/m ³ (Z-Score <= 2,00)



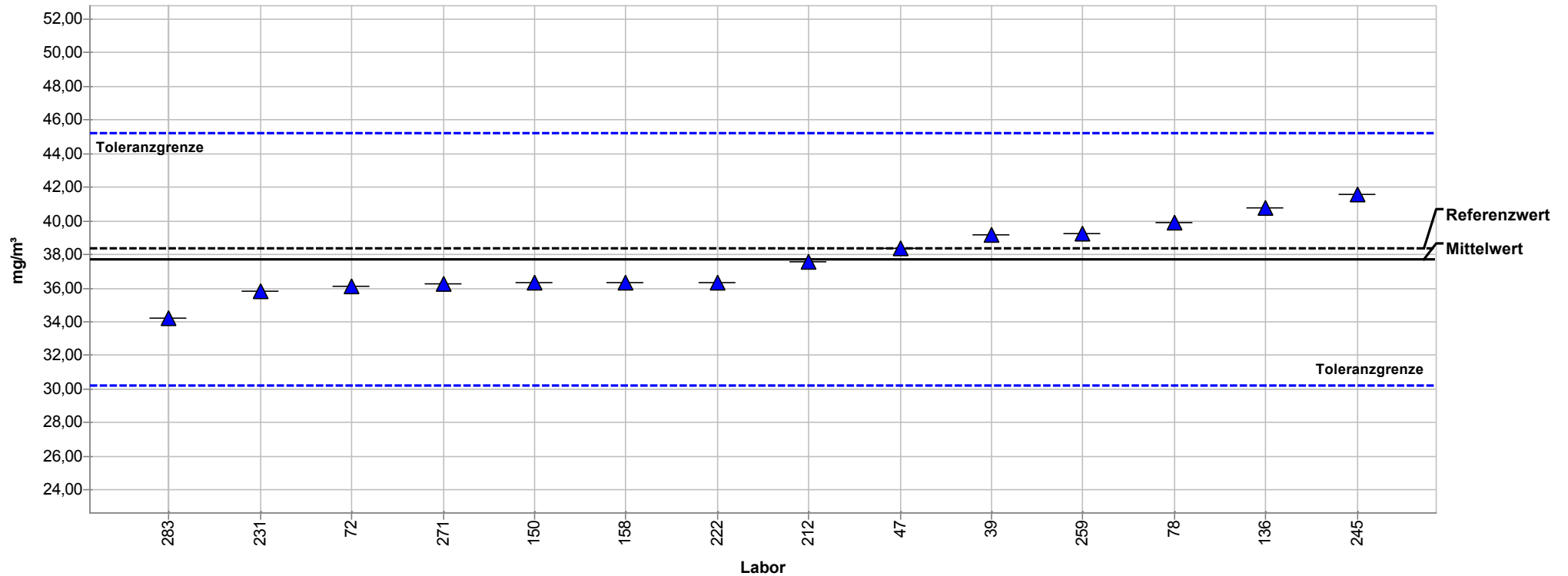
Einzeldarstellung Mittelwerte

Merkmal:	p-Xylol	Mittelwert:	107,29 mg/m ³
Probe:	2	Vgl.-Stdabw.:	9,16 mg/m ³
Methode:	ISO 5725-2	Rel. Vergleich-Stdabw.:	8,54%
Rel. Soll-Stdabw.:	10,00% (Limited)	Referenzwert:	113,20 mg/m ³
Anzahl Labore:	14	Toleranzbereich:	85,83 - 128,74 mg/m ³ (Z-Score <= 2,00)



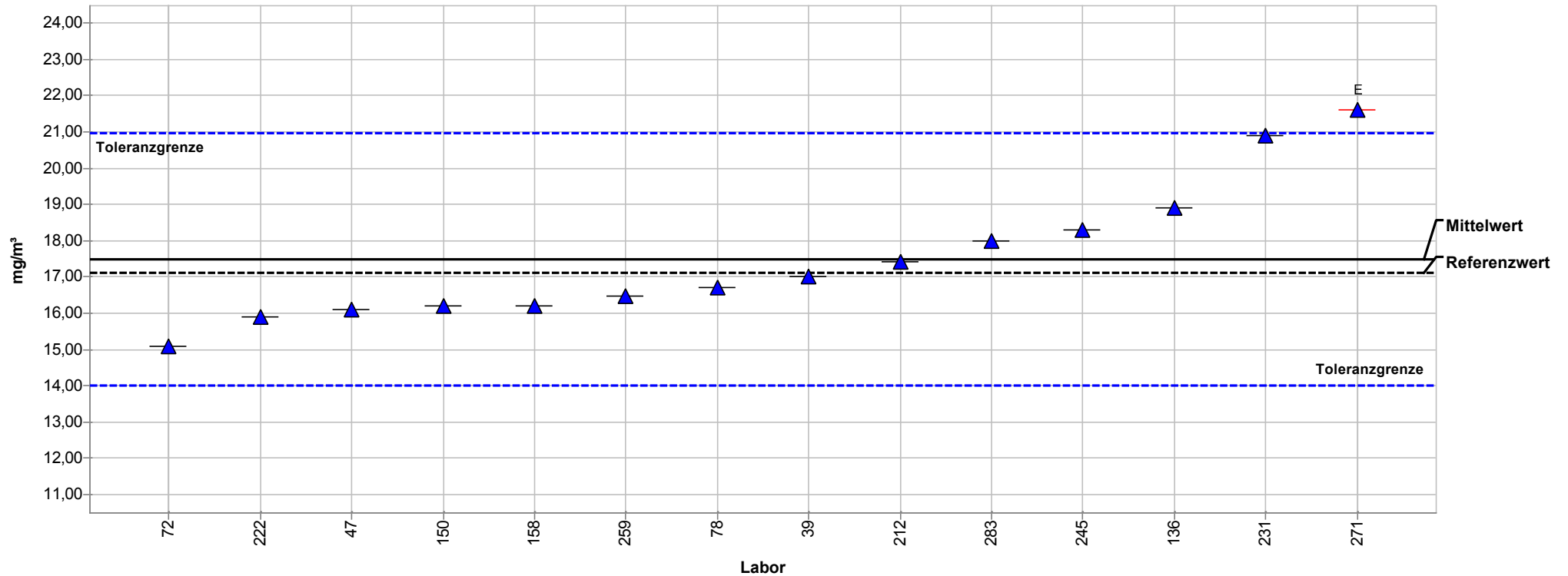
Einzeldarstellung Mittelwerte

Merkmal:	Ethylbenzol	Mittelwert:	37,72 mg/m ³
Probe:	2	Vgl.-Stdabw.:	2,17 mg/m ³
Methode:	ISO 5725-2	Rel. Vergleich-Stdabw.:	5,75%
Rel. Soll-Stdabw.:	10,00% (Limited)	Referenzwert:	38,40 mg/m ³
Anzahl Labore:	14	Toleranzbereich:	30,17 - 45,26 mg/m ³ (Z-Score <= 2,00)



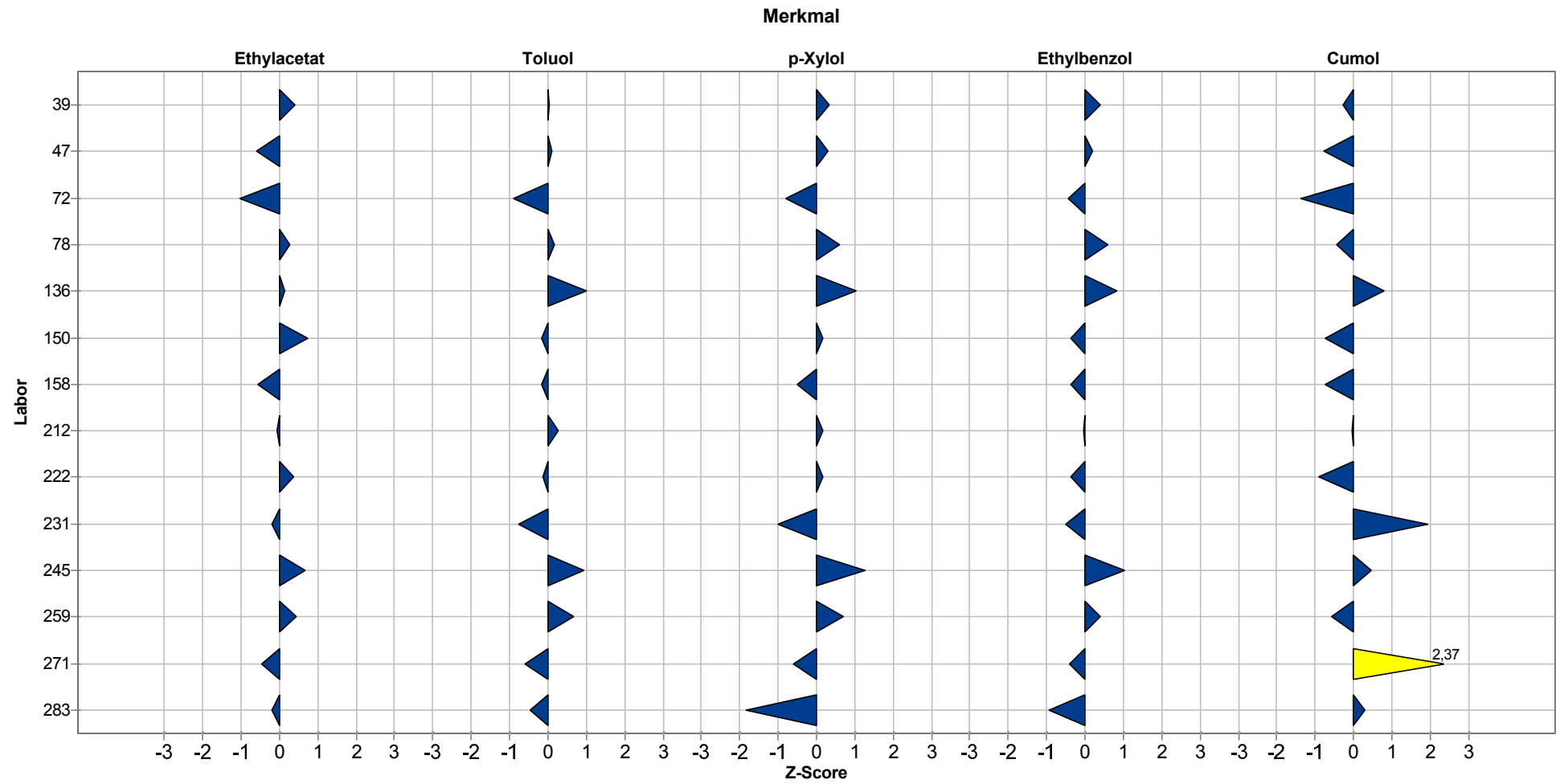
Einzeldarstellung Mittelwerte

Merkmal:	Cumol	Mittelwert:	17,48 mg/m ³
Probe:	2	Vgl.-Stdabw.:	1,90 mg/m ³
Methode:	ISO 5725-2	Rel. Vergleich-Stdabw.:	10,87%
Rel. Soll-Stdabw.:	10,00% (Limited)	Referenzwert:	17,10 mg/m ³
Anzahl Labore:	14	Toleranzbereich:	13,99 - 20,98 mg/m ³ (Z-Score <= 2,00)



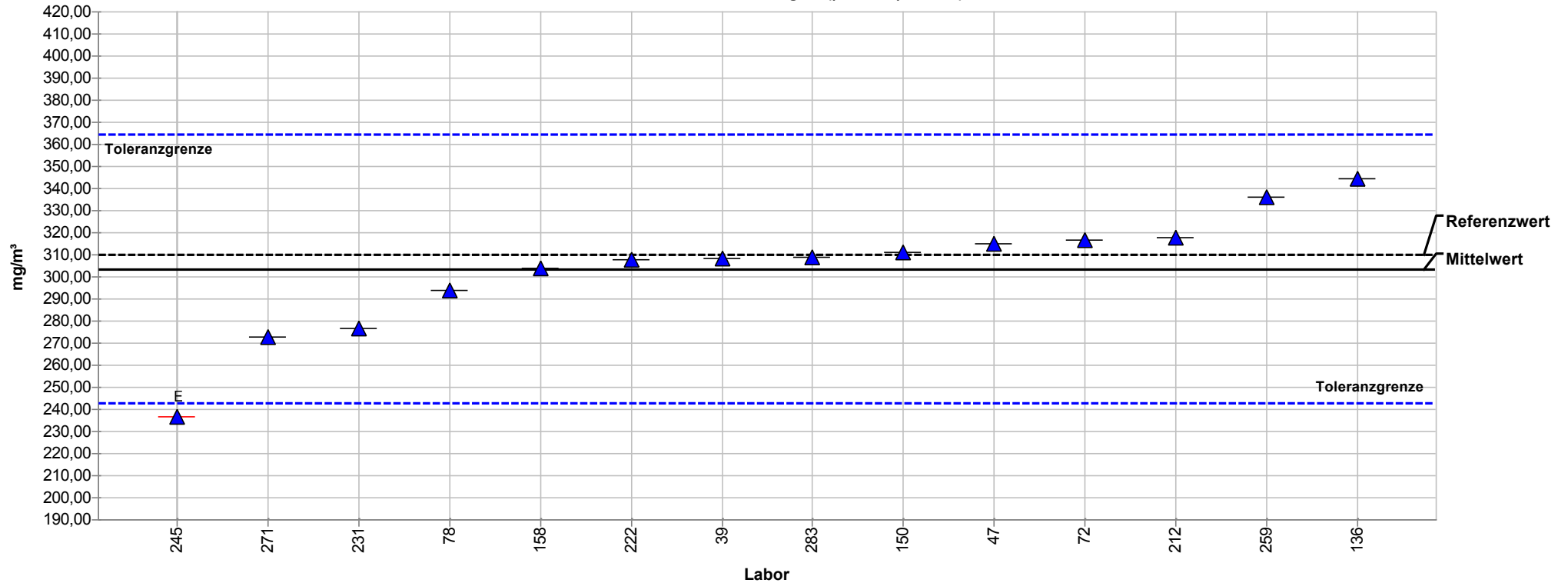
Übersicht Z-Scores

Probe: 2



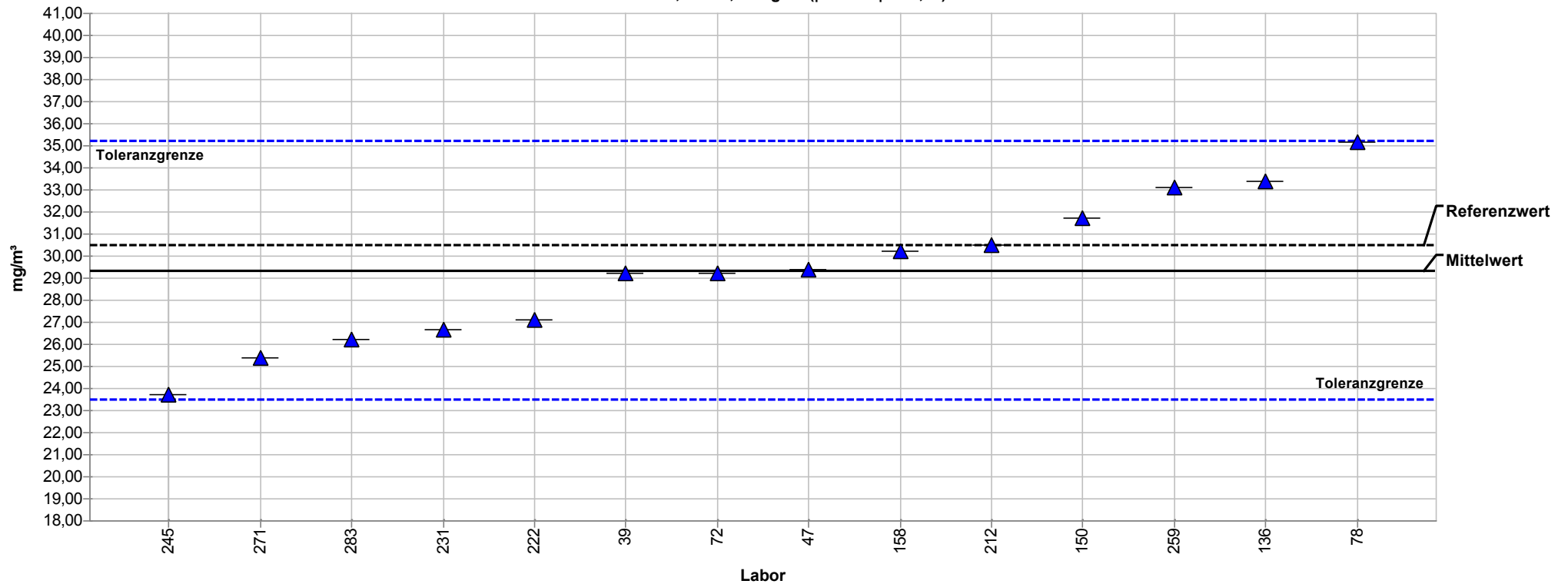
Einzeldarstellung Mittelwerte

Merkmal:	n-Heptan	Mittelwert:	303,57 mg/m ³
Probe:	3	Vgl.-Stdabw.:	27,16 mg/m ³
Methode:	ISO 5725-2	Rel. Vergleich-Stdabw.:	8,95%
Rel. Soll-Stdabw.:	10,00% (Limited)	Referenzwert:	310,20 mg/m ³
Anzahl Labore:	14	Toleranzbereich:	242,85 - 364,28 mg/m ³ (Z-Score <= 2,00)



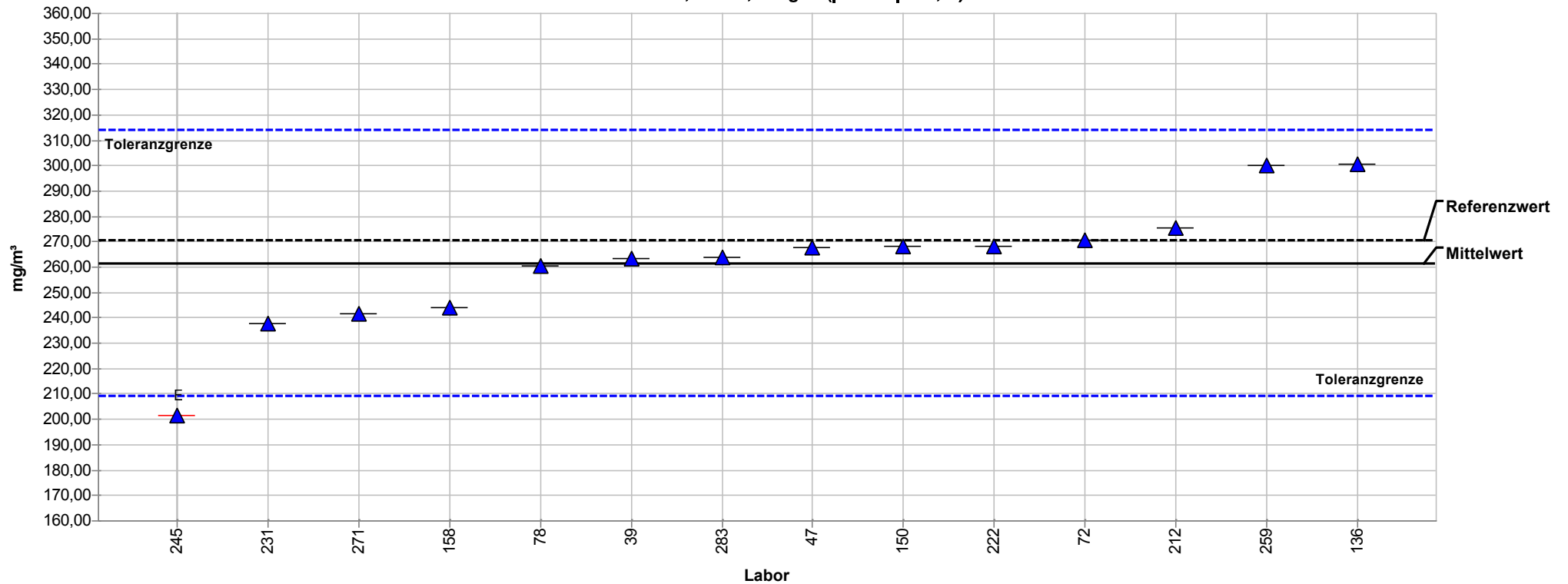
Einzeldarstellung Mittelwerte

Merkmal:	n-Hexan	Mittelwert:	29,35 mg/m ³
Probe:	3	Vgl.-Stdabw.:	3,30 mg/m ³
Methode:	ISO 5725-2	Rel. Vergleich-Stdabw.:	11,26%
Rel. Soll-Stdabw.:	10,00% (Limited)	Referenzwert:	30,50 mg/m ³
Anzahl Labore:	14	Toleranzbereich:	23,48 - 35,23 mg/m ³ (Z-Score <= 2,00)



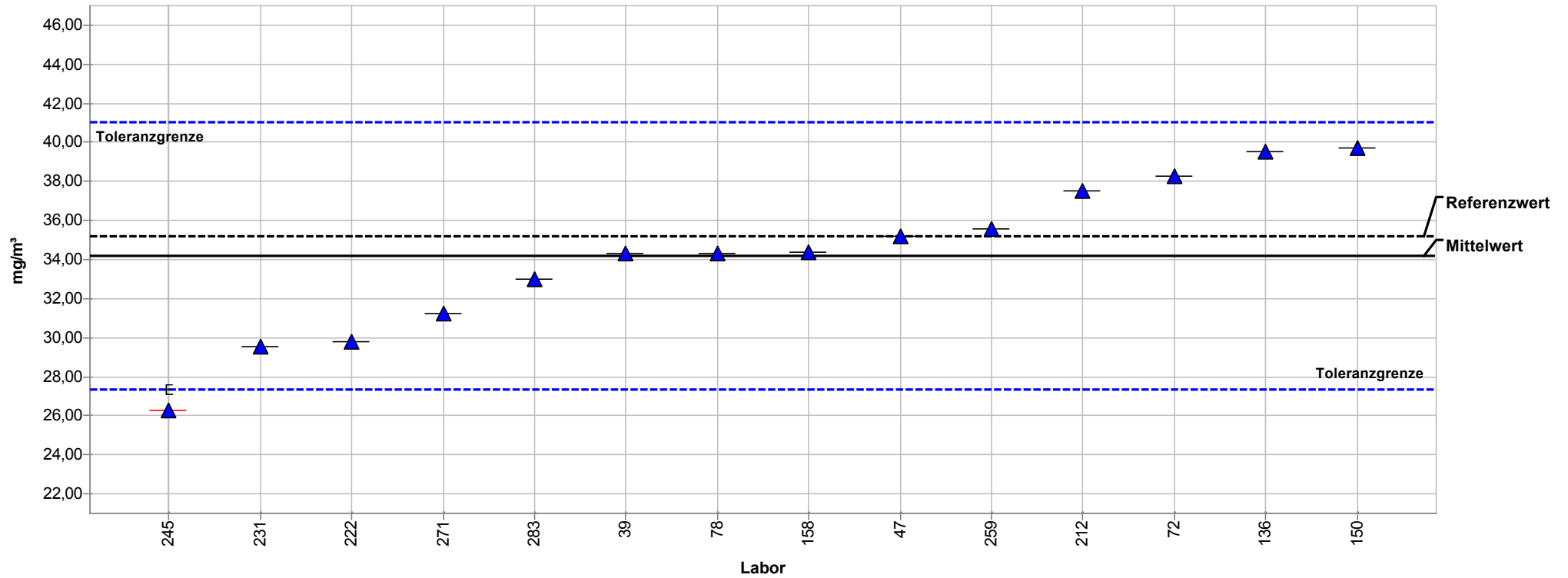
Einzeldarstellung Mittelwerte

Merkmal:	n-Octan	Mittelwert:	261,68 mg/m ³
Probe:	3	Vgl.-Stdabw.:	25,27 mg/m ³
Methode:	ISO 5725-2	Rel. Vergleich-Stdabw.:	9,66%
Rel. Soll-Stdabw.:	10,00% (Limited)	Referenzwert:	270,60 mg/m ³
Anzahl Labore:	14	Toleranzbereich:	209,34 - 314,02 mg/m ³ (Z-Score ≤ 2,00)



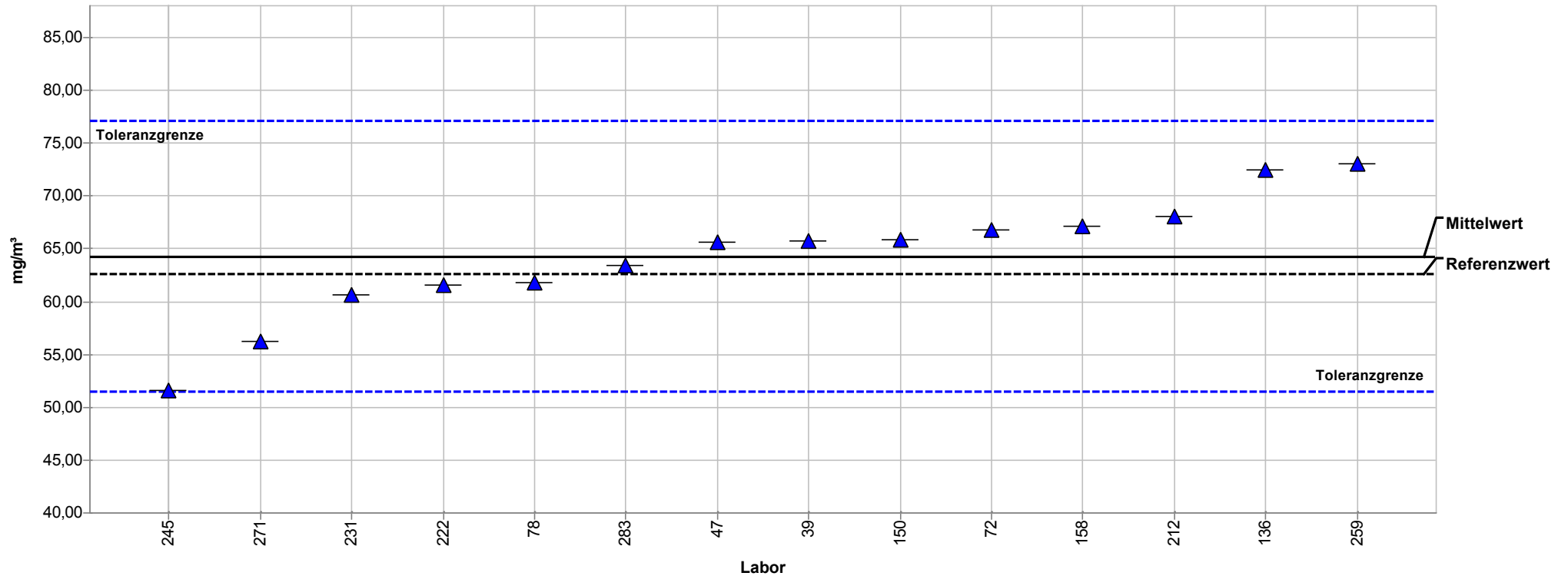
Einzeldarstellung Mittelwerte

Merkmal:	n-Decan	Mittelwert:	34,19 mg/m ³
Probe:	3	Vgl.-Stdabw.:	3,95 mg/m ³
Methode:	ISO 5725-2	Rel. Vergleich-Stdabw.:	11,54%
Rel. Soll-Stdabw.:	10,00% (Limited)	Referenzwert:	35,20 mg/m ³
Anzahl Labore:	14	Toleranzbereich:	27,35 - 41,03 mg/m ³ (Z-Score <= 2,00)



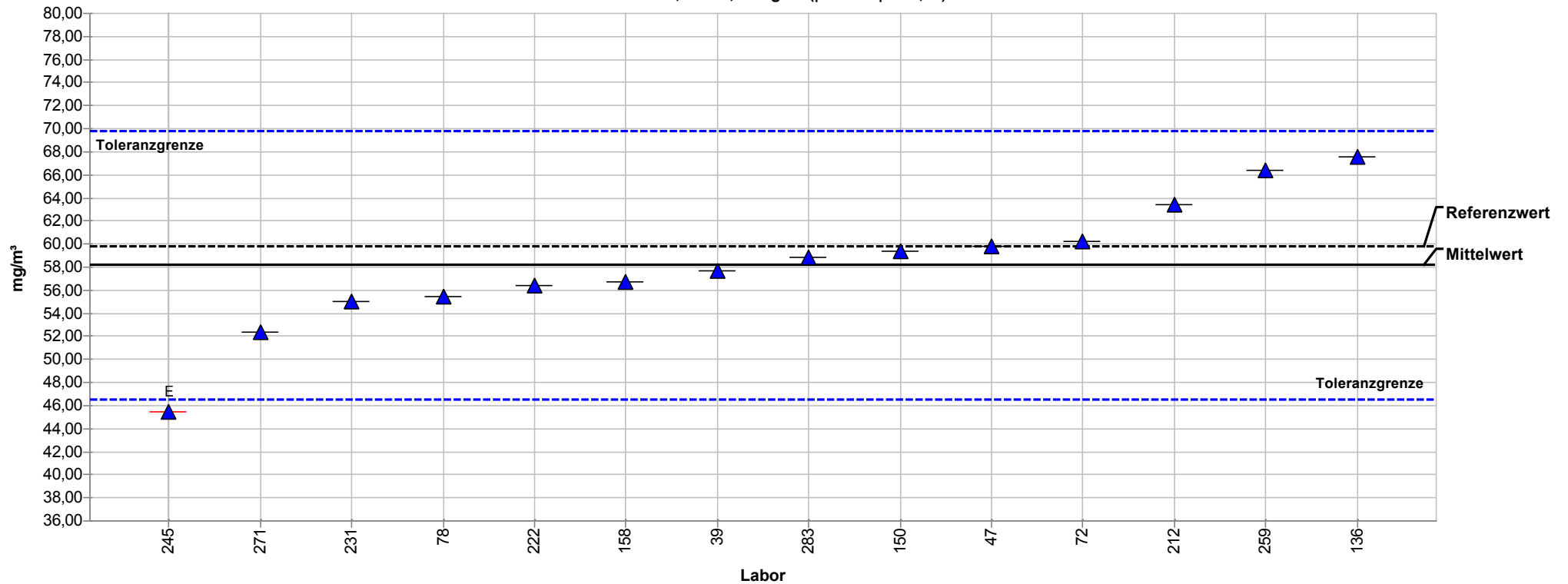
Einzeldarstellung Mittelwerte

Merkmal:	Cyclohexan	Mittelwert:	64,28 mg/m ³
Probe:	3	Vgl.-Stdabw.:	5,77 mg/m ³
Methode:	ISO 5725-2	Rel. Vergleich-Stdabw.:	8,97%
Rel. Soll-Stdabw.:	10,00% (Limited)	Referenzwert:	62,60 mg/m ³
Anzahl Labore:	14	Toleranzbereich:	51,42 - 77,14 mg/m ³ (Z-Score <= 2,00)



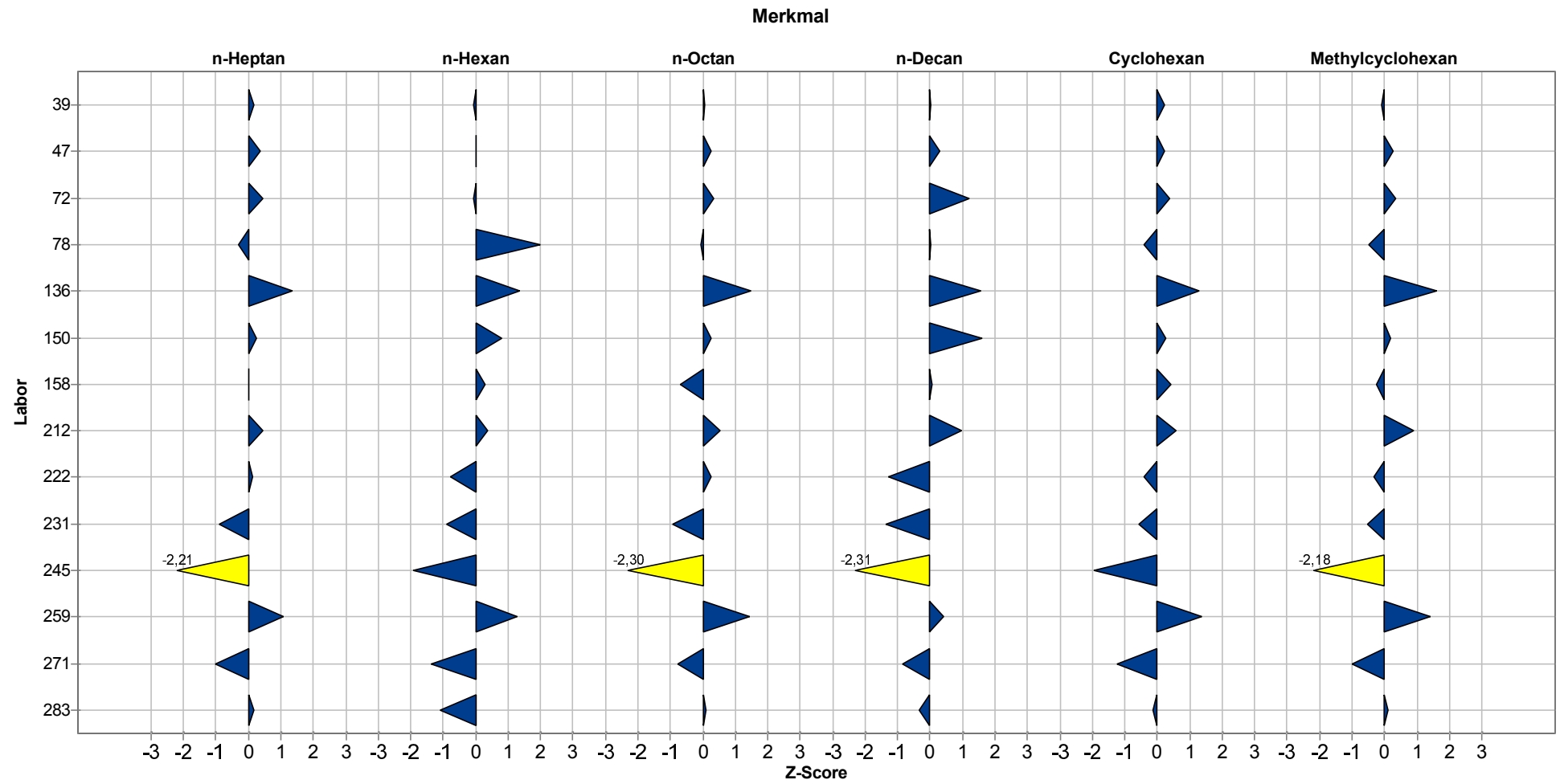
Einzeldarstellung Mittelwerte

Merkmal:	Methylcyclohexan	Mittelwert:	58,21 mg/m ³
Probe:	3	Vgl.-Stdabw.:	5,61 mg/m ³
Methode:	ISO 5725-2	Rel. Vergleich-Stdabw.:	9,64%
Rel. Soll-Stdabw.:	10,00% (Limited)	Referenzwert:	59,80 mg/m ³
Anzahl Labore:	14	Toleranzbereich:	46,56 - 69,85 mg/m ³ (Z-Score <= 2,00)



Übersicht Z-Scores

Probe: 3



Fragen und Antworten

Teilnehmer	Probenträger	Pumpentyp	Volumenstrom	Volumenstrommessung
39	Aktivkohle 226-36 Lot. 10325	Gillian Air Plus	320 bis 330 mL/min	Defender 530-L
47	Aktivkohle, Supelco Orbo 32	Compur 4903	ca. 3 lt/Std	keines
72	Aktivkohle	GilAir3	333 ml/min	Defender 520 (50-5000 ml/min)
78	A-Kohle (Typ B)	Gil-Air	300 mL/Minute	Gilibrator
136	Dräger AK, type G	Casella, TUFF 4 Plus	20l/h	MesaLabs, Defender 520 Medium
150	A-Kohle Typ B/G	GSA 2500	0,33 l/min	BIOS DryCal DC-Lite
158	Tenax TA und Carbotrap 300	Gillian LFS-113 DC Low Flow Sampler	10 ml/min	Bios Int. Corp. Defender 510-L Rev C1
212	Active coal draeger type BIA	GSA SG350ex, 5100ex, SKC AIRLITE	0,333 L/min	TSI 4146
222	Dräger Aktivkohleröhrchen Typ BIA	Sensidyne GilAir PLUS	0,335 l/min.	Defender 530 - Low
231	Aktivkohle Dräger Typ G	GilAir Plus	0,33 l/min bis 1,0 l/min	TSI Massflow
245	Aktivkohle Typ BIA	GilAir+ bzw . GS350	0,333 l/min	MDM von TSI
259	Aktivkohle Dräger Typ G	Gillian AirPlus, Gillian 5000	0,335 l/min / 0,8 l/min / 1,0 l/min	Rotameter
271	Aktivkohleröhrchen	SG 350	0,333 l/min	DryCal DC Lite
283	Aktivkohle TYP B	GSA, SG 4000 Ex	0,33 L/Min	Massenflussmesser SKC, 0-1 L/Min

Teilnehmer	Probenahmedauer	Analysenmethode
39	110 bis 120 Minuten	IFA-Arbeitsmappe 7732; 7733; 7322
47	120 min	Niosh Method 1400, 1500, 1501
72	1 h	validierte eigene SOP in Anlehnung an IFA Arbeitsmappe
78	60 Minuten	IFA-Arbeitsmappe
136	2h	according to IFA methods
150	1,0 h	IFA 6385, 7322, 7732, 7733
158	5, 15 und 30 min	VOC in Luft mittels Thermodesorption
212	2h	GC
222	120 Minuten	
231	15 min bis 120 min	NIOSH 1501; BIA 7322; BIA 6385; BIA 6387; BIA 7732; BIA 8414
245	120 min	IFA 7732, IFA 7733, IFA 7322
259	120 min / 60 min / 15 min	
271	120 min	IFA 7733, , IFA 7732, IFA 7322, IFA 6385, IFA 6387, IFA 8414, NIOSH 1501
283	120 Minuten	IFA 7732/ IFA 7733/ IFA 7322

Ringversuch Organische Lösemittel mit Probenahme 1/2018

Teilnehmer	Desorptionslösung
39	Ternäres Gemisch (600ml Dichlormethan, 350 ml Schwefelkohlenstoff, 50 ml Methanol)
47	Schwefelkohlenstoff
72	Benzylalkohol
78	ternäres Gemisch
136	DCM/CS ₂ /MeOH 60/35/5
150	tern. Gemisch, CS ₂
158	kein LM, da Thermodesorption
212	ternary mixture
222	Schwefelkohlenstoff
231	Schwefelkohlenstoff; ternäres Gemisch(Dichlormethan65%,Schwefelkohlenstoff30%,Methanol5%)
245	Ternäres Gemisch
271	tern. Gemisch (65% Dichlormethan, 30% Schwefelkohlenstoff, 5% Methanol) Schwefelkohlenstoff
283	ternäres Gemisch: DCM/CS ₂ /MeOH (60:35:5)

Teilnehmer	Desorptionsvolumen	Trärgas	Injektion
39	3 ml	Helium	split
47	1 ml	Helium	split
72	5 ml	Helium 6.0	split
78	20 mL	Stickstoff	split
136	2 ml	helium	split
150	2 ml	Helium	split
158	keins, da Thermodesorption	Helium	Mittels Markes TD100 im 1:4000 Splitmodus
212	2 ml	helium	split
231	3 ml	Helium	split
245	10 ml je Phase	keine Angabe	Split: 10 / 3 ml
271	je 3ml für die Hauptphase und 3ml für die Sicherheitsphase	Helium	Split
283	3 mL	Helium	split

Teilnehmer	Trennsäule
39	J&W 122-5563UI; DB 5 MS; 60 m
47	Rxi-5ms
72	Phenomenex Zebron ZB-WAX, 30 m x 0,25 mm x0,25 mm

Ringversuch Organische Lösemittel mit Probenahme 1/2018

Teilnehmer	Trennsäule
78	DB-1 (J+W)
136	SE54
150	CP Sil 8 CB, 50 m x 0,32mm, 5 µm Film
158	Resteck RTX-1 60m, ID 0,25 x 1µm
212	SE54/Stabilw ax
231	MN Optima XLB(30m*0,25mm*0,25µm); ThermoTG-1301MS (30m*0,25mm*1µm)
245	ZB-5 (60 m x 0,32 mm x 1 µm)
271	Machery Nagel Optima XLB, 30m*0,25mm, 0,25µm Filmdicke Thermo TG-1301 MS, 30m*0,5mm, 1 µm Filmdicke
283	VF-5-MS 60m*0,25mm*0,25µm

Teilnehmer	Detektor	Auswertung
39	FID	externer Standard
47	MSD, FID	externer Standard
72	FID	externer Standard, 4 und 6 Pkt. Kalibrierung
78	FID	interner Standard
136	MS	internal
150	MSD und FID	interner Standard
158	MSD Agilent 5975C	Mittels internem Standard
212	MS and FID	internal
222	FID	
231	Thermo ISQ Massenspektrometer; Thermo ISQ LT Massenspektrometer	intern mit Chlorbenzol ; intern mit Undecan
245	FID 250 °C	externer Standard
271	Thermo ISQ Massenspektrometer Thermo ISQ LT Massenspektrometer	intern: Chlorbenzol und Undecan
283	MS	externer Standard

Teilnehmer	Wiederfindungsraten	Datum der Analyse
39	nicht berücksichtigt	07.03.2018 bis 11.03.2018
47	ja	20.02.2018 bis 09.03.2018
72	ja (0,77 bis 0,98)	19.02.2018
78	ja	9. KW
136	yes	26.02.-14.03.2018
150	Ja (BTEX'e und Decan)	20.02. - 01.03.2018

Ringversuch Organische Lösemittel mit Probenahme 1/2018

Teilnehmer	Wiederfindungsraten	Datum der Analyse
158	Ja, es wurde ein Kontrollstandard eingesetzt	16.02.2018 bis 20.02.2018
212	yes	01.-12.03.2018
231	nein	19.02.2018; 23.02.2018; 27.02.2018
245	nein	Mehrfachbestimmungen vom 27.02.-02.03.2018
271	Nein.	22.02.2018
283	ja	22.02.2018